

**Borne de puisage  
monétique.**

**Service d'eau industrielle  
sur la presqu'île d'Ambes.**

# Technologies utilisées : la borne de puisage MONECA 4 (1/4)

## Raccordement au réseau d'eau industrielle d'une borne de puisage d'eau MONECA 4 à contrôle d'accès par badge monétique

- Descriptif technique

- Performance :

- Contrôle d'accès par badge,*

- Comptage des volumes d'eau puisés,*

- Maîtrise des volumes puisés par abonné,*

- Historique des puisages,*

- Protection anti-pollution du réseau d'eau par clapet anti-retour,*

- Accès de la prise sécurisé par serrure,*

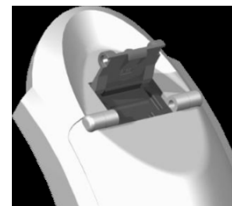
- électromagnétique.*

- Autonomie et utilisation :

- Pas de raccordement au réseau électrique,*

- Accessibilité permanente ou par plage horaire,*

- Gestion informatisée des abonnés et de la borne.*



La MONECA est un appareil de fourniture d'eau, autorisant le raccordement d'utilisateurs munis d'un badge monétique.



# Mode d'emploi : utilisation d'une borne de puisage MONECA 4

## MODE D'EMPLOI

### Autorisation

Seules les personnes munies d'un badge peuvent prélever de l'eau sur les bornes de puisage.

A

- 1 Ouvrir le petit volet en plastique.
- 2 Placez votre badge  et refermez le volet, la porte s'entrouvre.



B

- 3 Dégagez l'accès à la prise symétrique en ouvrant complètement la porte.
- 4 Connectez votre tuyau à la prise symétrique.





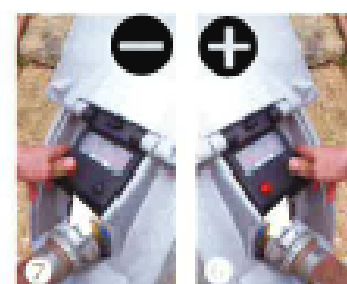
C

- 5 Le solde disponible en m<sup>3</sup> de votre badge s'affiche.



D

- 6 A la 1ère impulsion sur le bouton  (bouton de droite) :
  - \* Si elle est de moins d'une seconde : réglage automatique d'un petit débit (10 m<sup>3</sup>/h).
  - \* Si elle de plus d'une seconde : ouverture totale
- 7 Pour réduire ou fermer le débit d'eau : appuyez sur le bouton  (bouton de gauche).



E

- 8 En fin de puisage, l'affichage montre le crédit restant sur votre badge. L'affichage 000,00m<sup>3</sup> indique la fin de crédit et stoppe la fourniture. Vous devez vous présenter au centre technique pour recharger votre badge du volume d'eau souhaité.



F

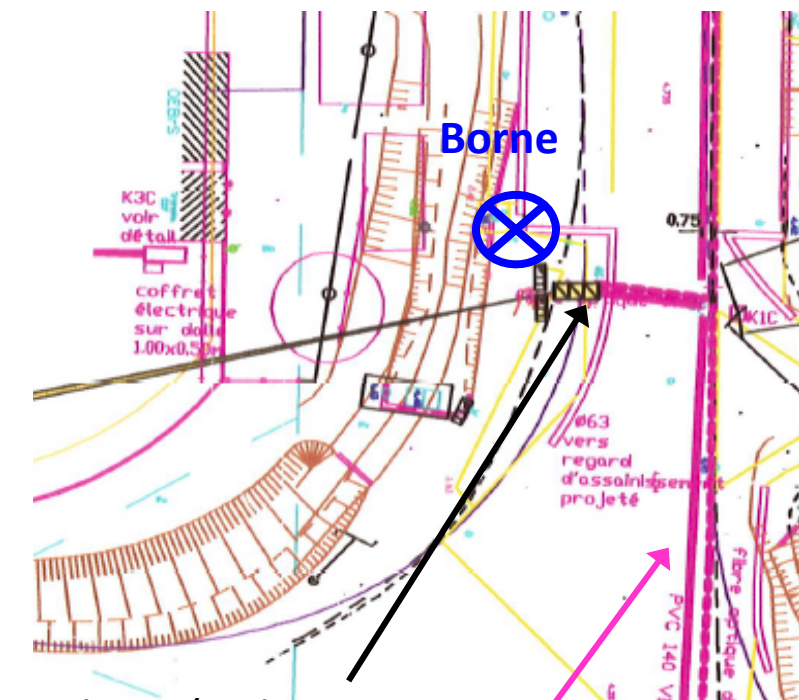
- 9 Récupérez votre badge  en fin de puisage.



# Implantation de la borne de puisage d'eau industrielle

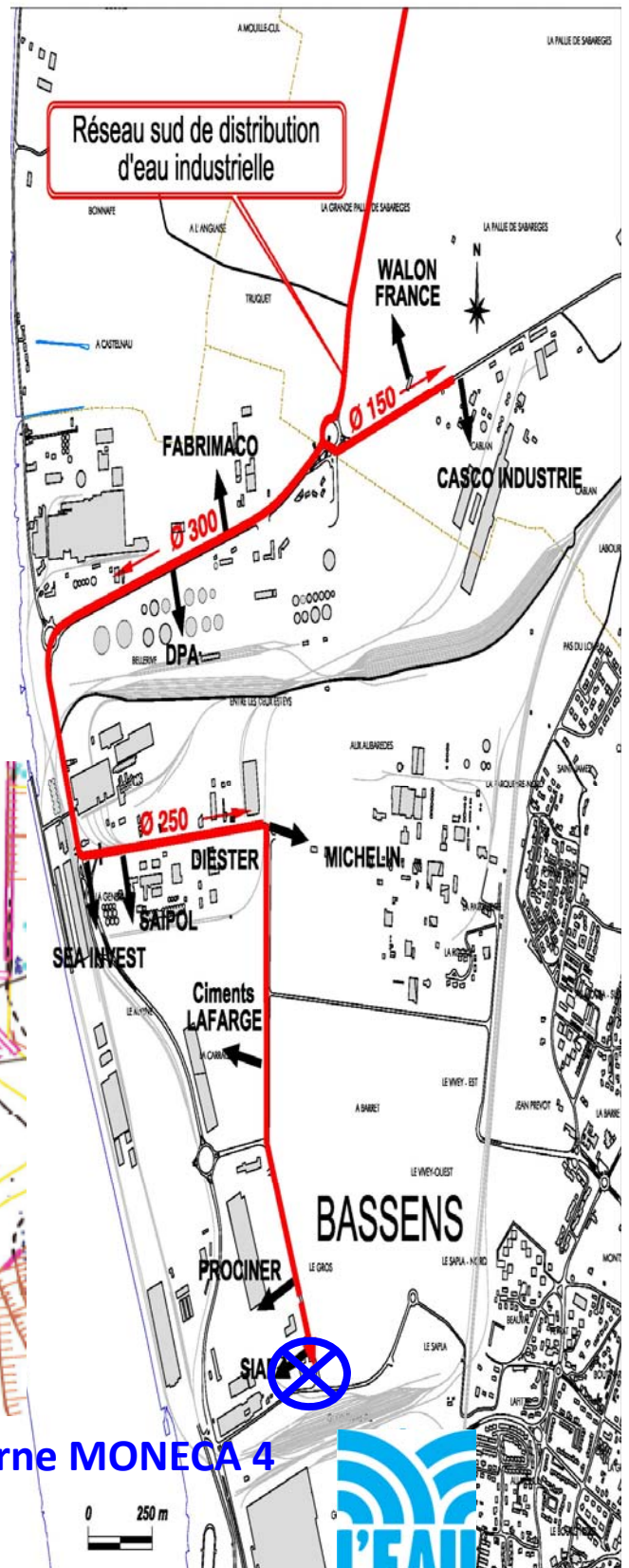
## Situation de la borne par rapport au réseau de distribution :

La borne est située tout près de la SIAP sur le boulevard de l'industrie à Bassens.



Branchement/canalisation SIAP

Réseau de distribution SUD



Borne MONECA 4